




FELICITACIONS DE SANT JORDI



Sempre és una bona ocasió per fer un regal a les persones que més estimes. Per això aquest Sant Jordi, t'ofereim la oportunitat de fer-ho a través de la següent proposta:

Hem creat la plantilla plegable d'un sobre, perquè el puguis muntar, i unes targetes regal ambientades en la diada de Sant Jordi, per posar-les a dins.

Sorprèn a qui vulguis amb aquest detall tan personal!

Bona diada de Sant Jordi!

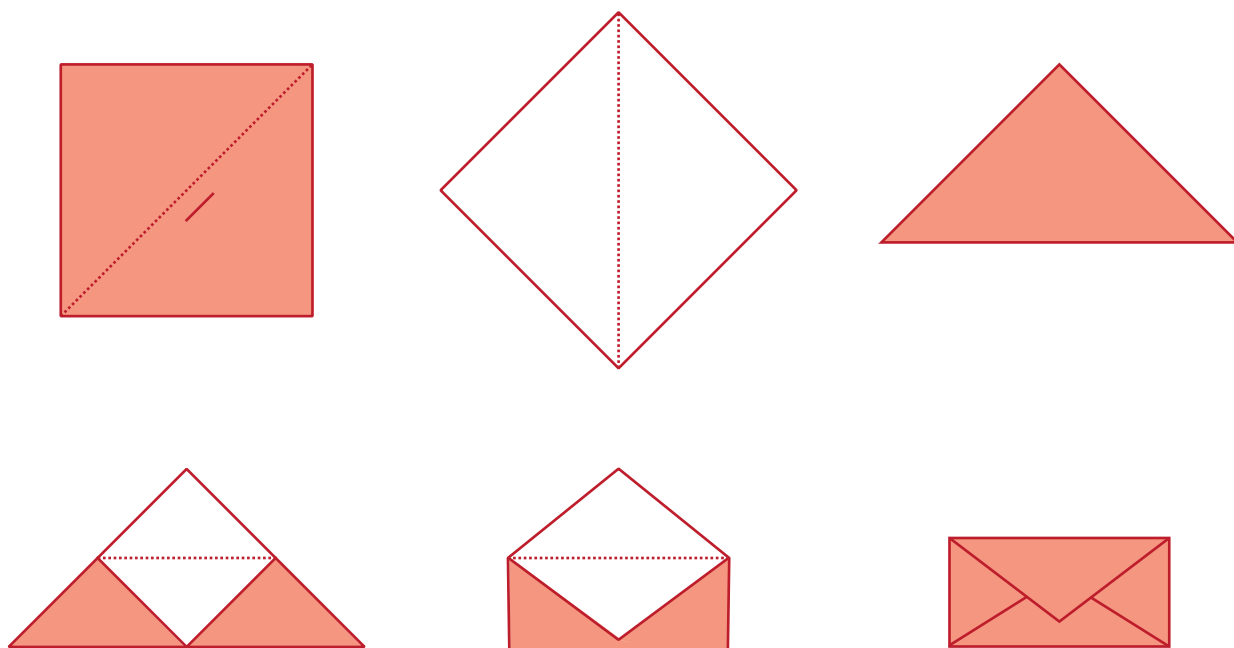
#SANTJORDI22



INSTRUCCIONS

Passos per muntar el sobre:

1. Marca la meitat del quadrat per la línia i desplega.
2. Talla la línia marcada sota els dracs.
3. Gira el quadrat 90° i assegura't que veus els dracs en la direcció correcta.
4. Dona la volta el full, amb la part blanca a dalt.
5. Uneix la punta de baix amb la de dalt, formant un triangle.
6. Obre el triangle superior, portant la punta dins el tall perquè s'aguanti.
7. Doblega cap a dins les puntes laterals del triangle. Posa'n una dins de l'altra per subjectar-les.
8. Finalment, doblega cap a tu el triangle superior.
9. Utilitza el segell per tancar el sobre d'una forma més bonica.



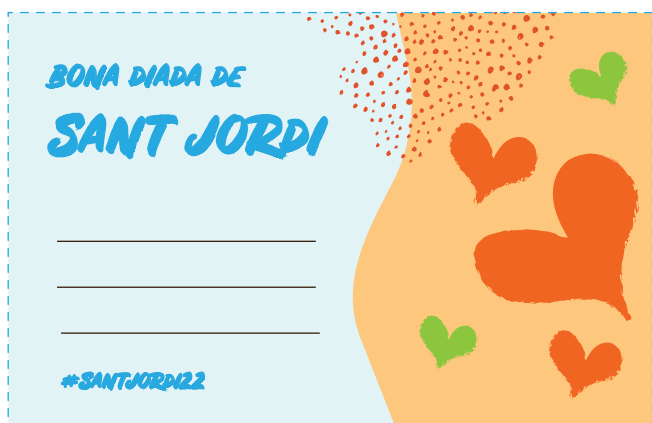
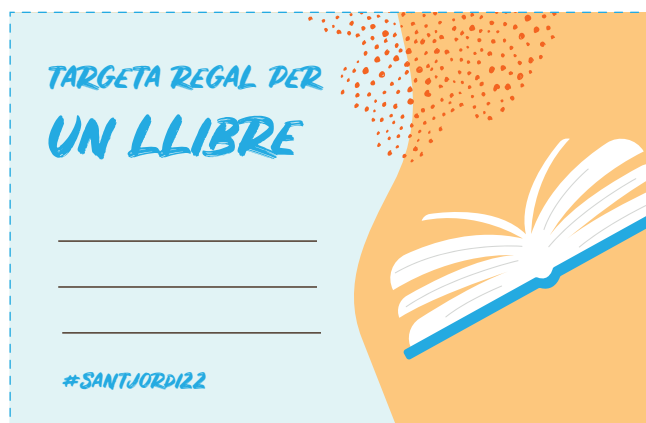
Maqueta del sobre:


Imprimeix aquesta pàgina i segueix les instruccions per muntar el sobre.



Targetes regal:

Imprimeix aquesta pàgina i escull les que més t'agradin per posar dins del sobre. Pots afegir les dedicatòries que vulguis.





CREATIVE CORNER
agència de publicitat

