


# CATÁLOGO GENERAL

---

# NUESTRA EXPERIENCIA ES SU TRANQUILIDAD

*Más de 20 años de experiencia en el sector. Asesoramiento y proyectos a medida para vuestro hogar o negocio.*





# ÍNDICE Y RESUMEN DE CONTENIDOS

## 01

### CORTINAS TÉCNICAS

*Página 07*



## 02

### CORTINAS DE CRISTAL

*Página 15*



## 03

### PERSIANAS GRADUABLES

*Página 37*



## 04

### GAMA DE PÉRGOLAS

*Página 39*







**SOLUSOLAR DSR**

[www.drsolar.com](http://www.drsolar.com)

PÉRGOLAS · CORTINAS DE CRISTAL · TECHOS · CERRAMIENTOS

**05**

## CELOSÍAS DE MADERA

*Página 81*

**06**

## GAMA DE TOLDOS

*Página 87*



**07**

## GAMA DE TECHOS

*Página 99*



**08**

## CERRAMIENTOS MINIMALISTAS

*Página 119*





**01**

**CORTINAS TÉCNICAS**



Las cortinas técnicas son un producto minimalista y de diseño moderno que se han convertido en un producto casi indispensable para la decoración y la protección solar.

Con las **cortinas enrollables Screen**, las **cortinas verticales** y las **venecianas de madera** ofrecemos una solución de diseño actual para interior y exterior.

## CORTINAS ENROLLABLES SCREEN

---

Las **cortinas enrollables Screen** son un producto minimalista y de diseño moderno. En DSR Solar confeccionamos **estores a medida con tejidos translúcidos y opacos**, así como tejidos técnicos diseñados especialmente para la protección solar y con diferentes sistemas de accionamiento: cadena, cordón o motorizado.

Disponemos de un amplio catálogo de tejidos y modelos tanto de interior como de exterior, adaptados a sus necesidades.











## CORTINAS VERTICALES

---

Las **cortinas verticales** son versátiles y permiten un **control total de la luz solar** mediante la inclinación de las lamas que regulan la entrada de luz deseada sin bloquear la vista exterior.

Es la solución más práctica y económica para grandes espacios decorativos.

La diversidad de materiales que ofrecemos se adapta a cualquier estilo de decoración proyectada, además de atenuar las radiaciones del sol a temperaturas extremas.








## CORTINAS VENECIANAS DE MADERA

---

Las **venecianas de madera** nos ofrecen un toque de calidez, elegancia y estilo. Se fabrican en madera procedente de los boques tropicales, controlados y reforestados.

Puede escoger entre más de 40 colores disponibles en lama de 35mm, 50mm y 70mm. Podemos combinar los cordones y escalerillas de colores a juego con el tono de la madera o del color liso elegido.





02

CORTINAS DE CRISTAL





Las **cortinas de cristal deslizantes, abatibles o correderas** son la mejor solución para aprovechar al máximo los espacios de su casa o negocio. Tanto el sistema abatible como el sistema corredero cuenta con el mejor precio por m<sup>2</sup> del mercado.

No tenemos limitaciones a la hora de instalar nuestras cortinas de cristal. **Somos líderes en cerramientos de cristal sin perfiles de aluminio.** Nos adaptamos a todos los espacios y a todas las situaciones. Con nuestras cortinas de cristal puede dar un giro a su hogar o negocio.

## serie clarity

---

La **cortina de cristal CLARITY** con su nuevo e innovador diseño te ofrece la solución que estás buscando para dotar a tu hogar o negocio de esa sensación de **comodidad, libertad y amplitud** que necesitas en cada instante.

Pueden instalarse en cualquier disposición geométrica, girando en ángulo, y con aperturas hacia el interior o el exterior.

A ello le sumamos la **variedad de acabados y colores**, además de **múltiples medidas** y tipos de vidrio disponibles.













#### CONFIGURACIONES

- Forma L
- Irregular
- Cuadrada
- Curvada
- Apertura interior/exterior

#### VIDRIOS

- 10/12mm espesor
- Templado
- Control solar
- Serigrafía digital

#### MEDIDAS

- Hasta 3,5m de altura
- Anchura máxima de la cortina de hasta 16m.

#### ACABADOS

- Lacado blanco
- Lacados RAL
- Anodizados plata, bronce e inoxidable
- Lacados imitación madera

# CARACTERÍSTICAS TÉCNICAS



Nuevo diseño de remates laterales que permiten eliminar imperfecciones y conseguir un mejor acabado.



Posibilidades geométricas complejas en plano horizontal sobre cualquier ángulo entre 90° y 180°.



Perfil compensado superior para una compensación de hasta 2cm.



Nuevo perfil de hoja única tanto para vidrio de 10mm como para vidrio de 12mm.



Fácil limpieza y apertura tanto desde la cara interior como desde la exterior.



Guía inferior de dos tipos superpuesta y embutida.



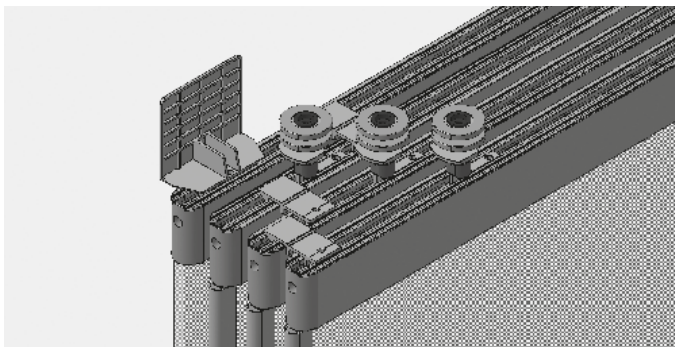
Nuevo diseño de tapas entre hojas para evitar la entrada de luz entre perfiles y aumentar la estanqueidad.



Cerradura de seguridad.



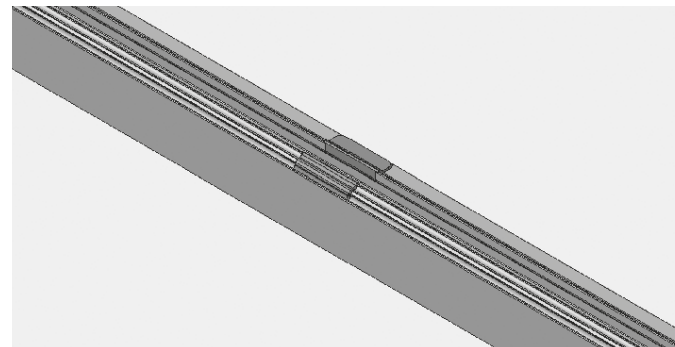




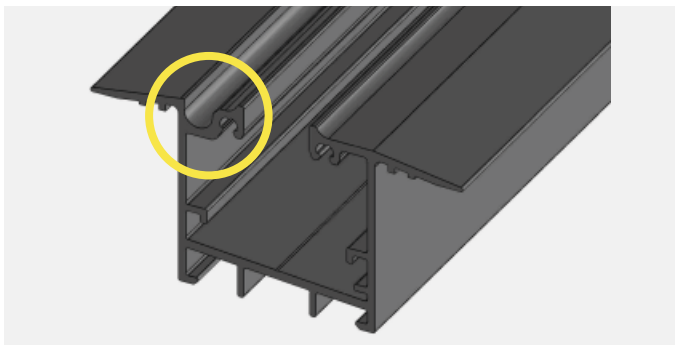
Sistema de fijación de paneles mediante clipaje para agrupar todas las hojas cuando las plegamos manteniéndolas siempre unidas.



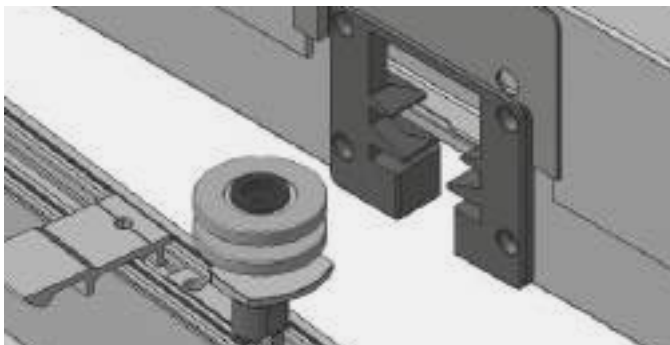
Triple sistema anti-descuelgue. Evita que las hojas se descuelguen al iniciar la apertura.



Guía inferior continua sin ventana de salida.



Canal de condensación en guía superpuesta y embutida.



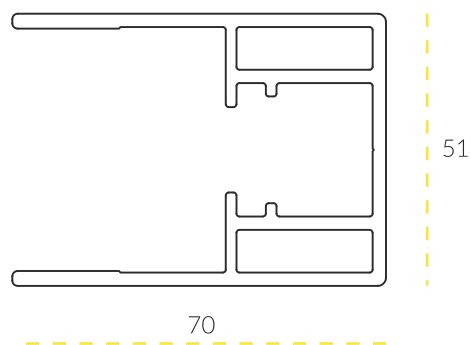
Eliminación del brazo de salida.



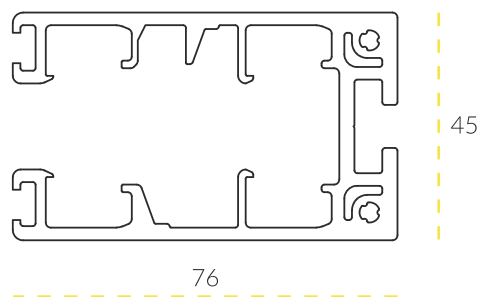
Cerradura-tirador con un nuevo diseño optimizado.



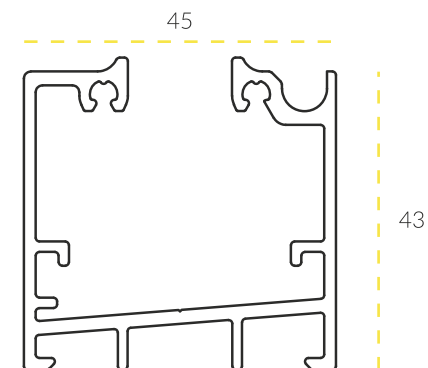
# SECCIONES CORTINAS



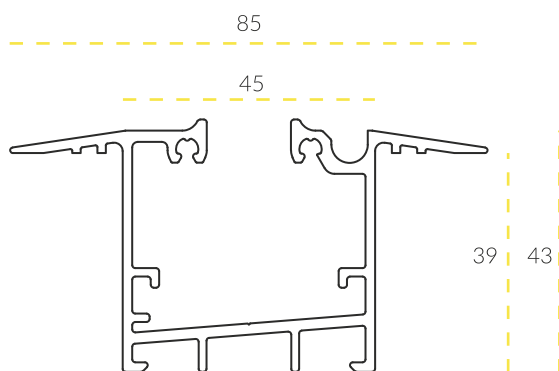
PERFIL COMPENSADOR



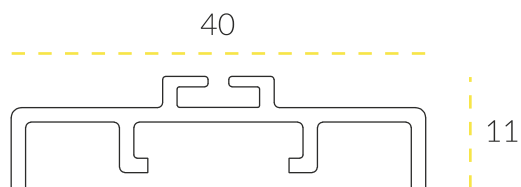
GUÍA SUPERIOR



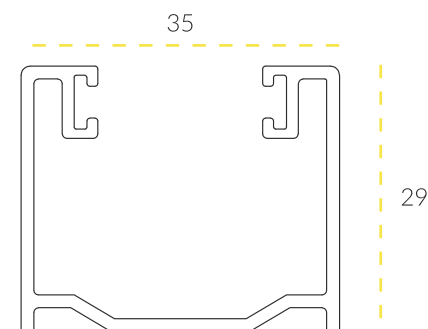
GUÍA INFERIOR SUPERPUESTA



GUÍA INFERIOR EMBUTIDA

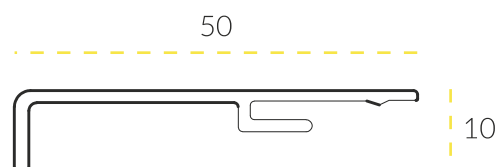


PERFIL INTEGRAL HOJA ABATIBLE

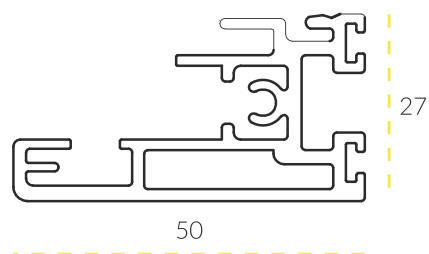


PERFIL LATERAL HOJA DESLIZANTE

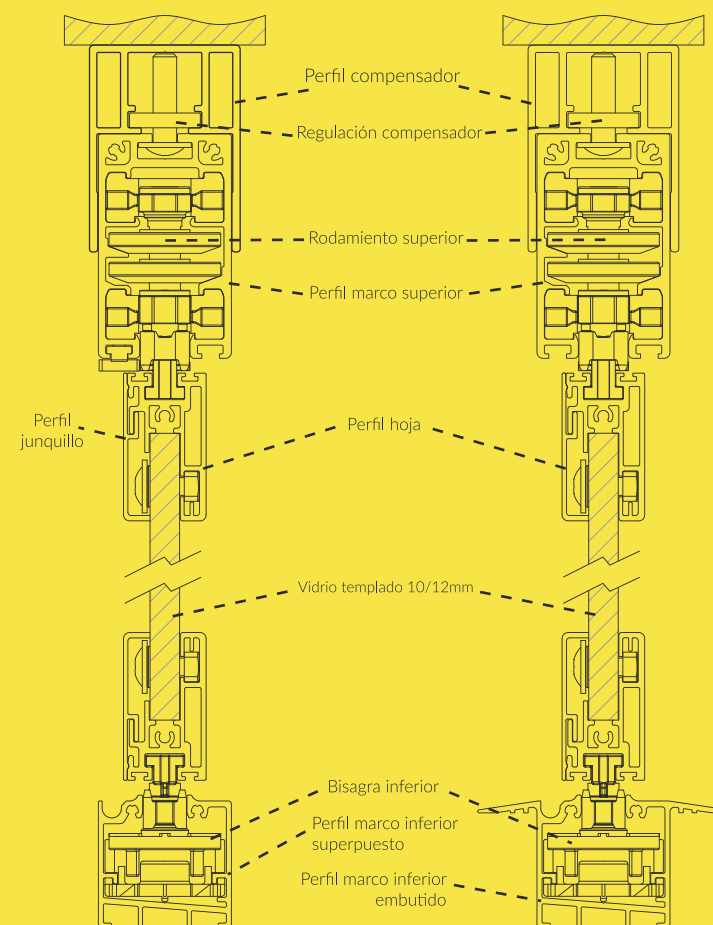
## DETALLE SECCIÓN



JUNQUILLO



HOJA





## serie **dynamic**

---

La **corredera sin perfiles verticales** de la serie **DYNAMIC** es un sistema que permite crear nuevos espacios o aprovechar los ya existentes, siendo de aplicación en **balcones, terrazas, jardines y un sinfín de instalaciones.**

La **corredera sin perfiles verticales** no se encuentra suspendida. De esta forma el peso del cerramiento descansa sobre la guía inferior, por lo que, la guía superior no soporta tensión alguna. El desplazamiento es muy **ligero y óptimo.**













### VIDRIOS

- De 10 i 12mm de espesor
- Templado
- Control solar
- Serigrafía digital

### MEDIDAS

- Configuraciones sin límite de hojas
- 3,4,6 carriles
- Peso máx. por hoja hasta 150kg

### ACABADOS

- Lacado blanco
- Lacados RAL
- Anodizados plata, inox y bronce
- Lacados imitación madera

# CARACTERÍSTICAS TÉCNICAS



Fácil montaje e integración con la terminación de la obra.



Fácil limpieza y apertura tanto desde la cara interior como desde la exterior.



Sistema de perfiles de rodaduras no continuos con respecto a la guía inferior que garantiza el drenaje rápido del agua de lluvia.



Cerradura-tirador con un nuevo diseño optimizado.



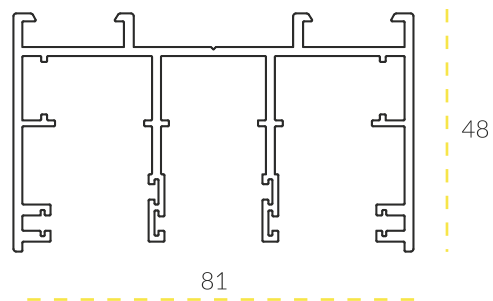
Posibilidad de bloqueo de hojas intermedias, mediante punto de cierre con llave.



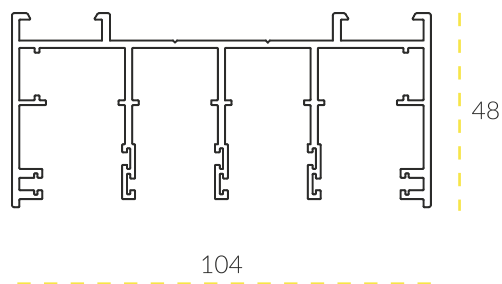
Nuevo rodamiento con una regulación de hasta 6mm.



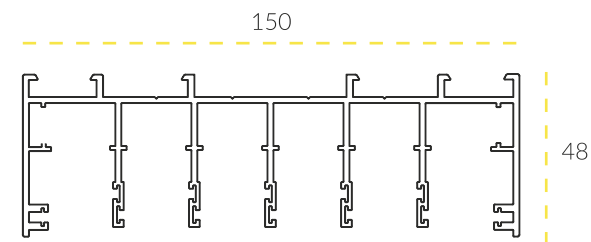
# SECCIONES CORTINAS



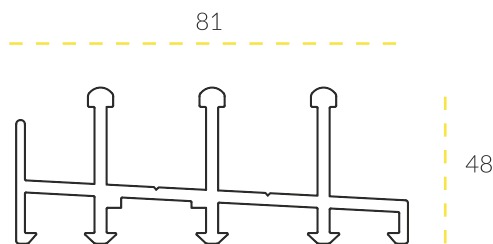
GUÍA SUPERIOR 3 CARRILES



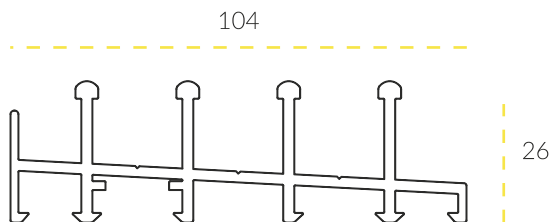
GUÍA SUPERIOR 4 CARRILES



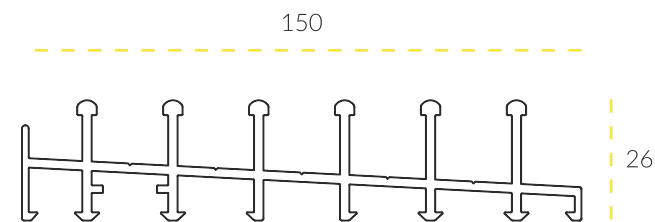
GUÍA SUPERIOR 5 CARRILES



GUÍA INFERIOR 3 CARRILES

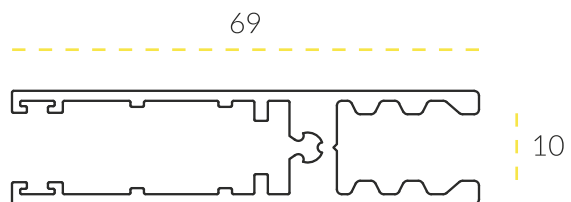
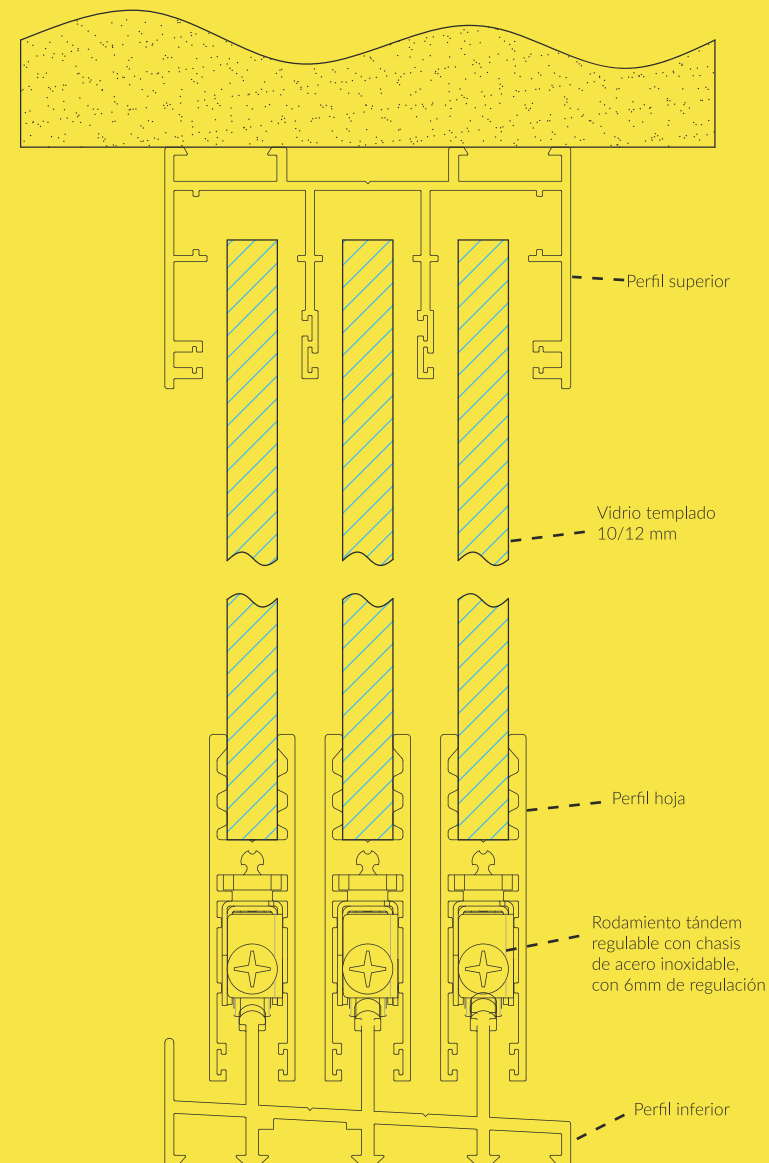


GUÍA INFERIOR 4 CARRILES

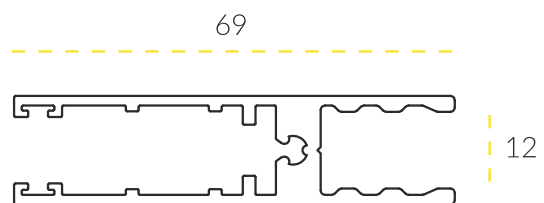


GUÍA INFERIOR 5 CARRILES

## DETALLE SECCIÓN CORREDERA



HOJA 10mm



HOJA 12mm











**03**

PERSIANAS GRADUABLES





Las **persianas graduables** ofrecen una protección superior frente a las persianas convencionales.

Además de evitar el deslumbramiento, gracias a la posibilidad de graduar la apertura de las lamas, también aseguran un ahorro energético, reduciendo hasta un 10% el consumo de energía. Los mejores profesionales recomiendan instalar persianas graduables por sus altas prestaciones y su gran estética.



04

GAMA DE PÉRGOLAS





Diseñamos e instalamos todo tipo de pérgolas para disfrutar todo el año de los espacios exteriores.

En función de sus necesidades y preferencias, le podemos ofrecer **pérgolas bioclimáticas, de aluminio, de madera o personalizadas** con distintos acabados y colores.



# PÉRGOLAS BIOCLIMÁTICAS

---

Confort y diseño para uso residencial y comercial. Las **pérgolas bioclimáticas** le permiten disfrutar de su espacio exterior los 365 días del año solucionando los problemas que la meteorología puede ocasionar: regulando la luminosidad, resguardándolo del viento y protegiéndole de la lluvia, el frío o el calor.

Su **montaje es rápido y sencillo**, sin necesidad de realizar obras para aumentar su superficie habitable. Este producto está indicado para instalar en terrazas, porches, exterior de negocios para rentabilizar el uso de sus terrazas durante todo el año o también para crear espacios nuevos.

Con las **pérgolas bioclimáticas** podrá integrar innovación y perfección en su hogar o negocio. Nos adaptamos a su espacio.



















**DIMENSIONES  
ADAPTABLES**

**CIERRES  
LATERALES**

**CALEFACTOR  
INTEGRADO**

**LACADO EN CUALQUIER  
COLOR "RAL"**

**LAMAS  
MOTORIZADAS**

**ILUMINACIÓN  
LED**

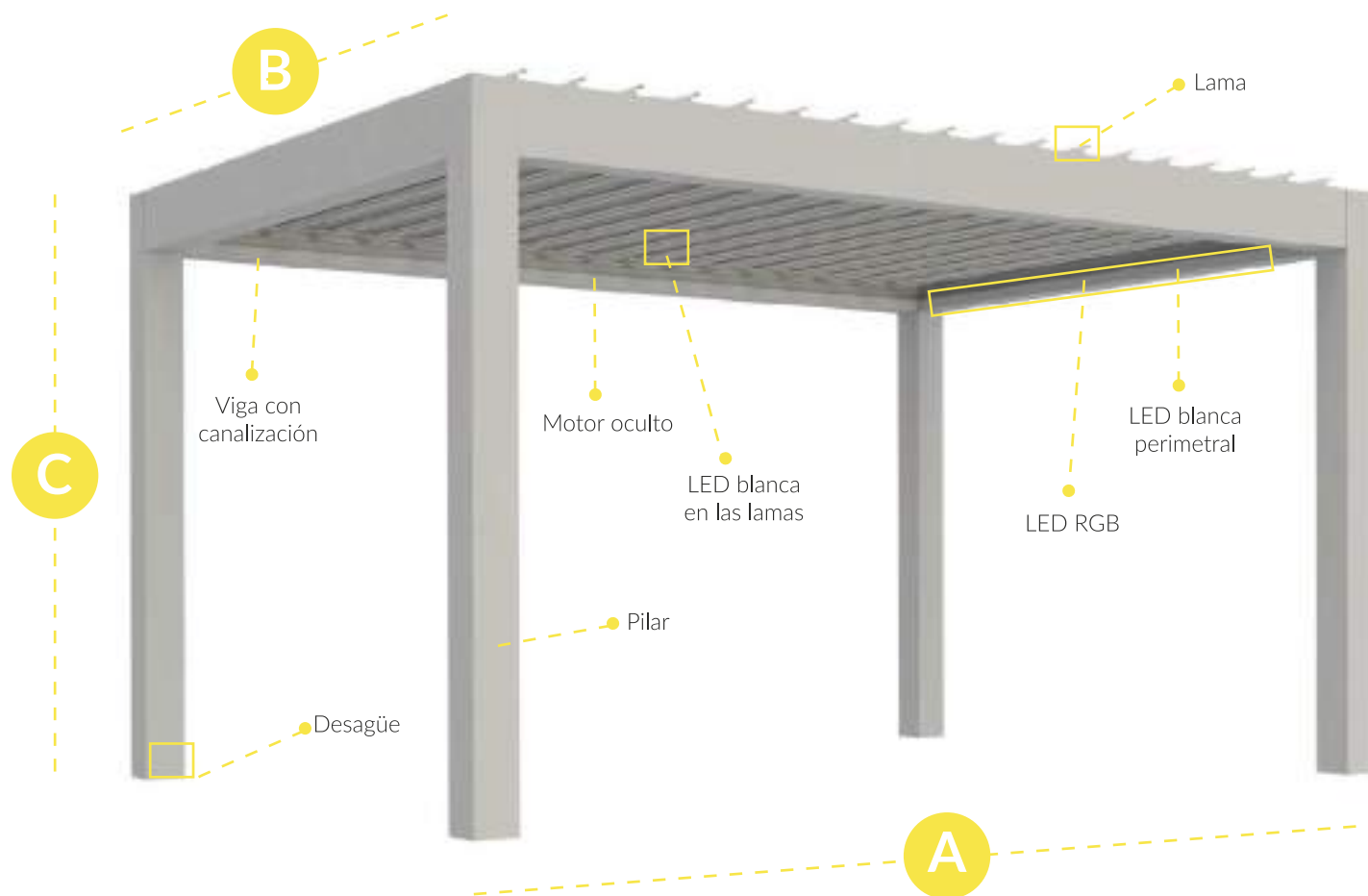
**SISTEMA  
BLUETOOTH**

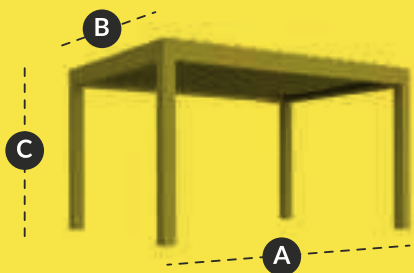
**LUCES DE  
AMBIENTE RGB**

*Diferentes soluciones en cerramientos laterales en diferentes materiales y sistemas (estores de tejido, vidrio, etc.)*



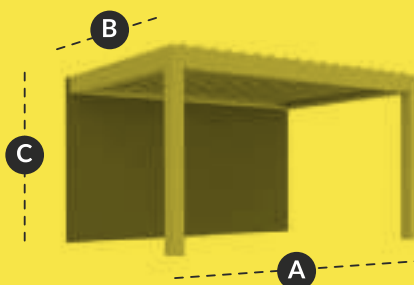
# TIPOLOGÍAS DE MONTAJE Y OPCIONES





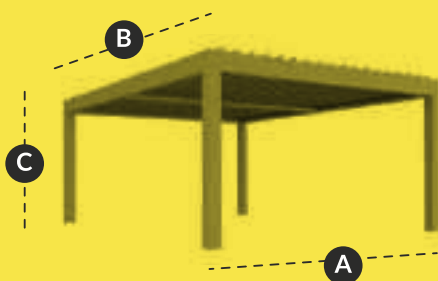
### AUTOPORTANTE

- A. Largo máximo 6800 mm
- B. Ancho máximo 4200 mm
- C. Altura máxima 3250 mm



### ADOSADA

- A. Largo máximo 6800 mm
- B. Ancho máximo 4200 mm
- C. Altura máxima 3250 mm



### DUPLEX


- A. Largo máximo 6800 mm
- B. Ancho máximo 6800 mm
- C. Altura máxima 3250 mm



Iluminación Spot LED  
Integrada en lamas



Iluminación Spot LED  
Integrada en perímetro



Iluminación  
Tiras RGB



Screens  
Laterales



Cerramientos compuestos  
de celosías



Cerramientos de  
vidrio templado



Calefactor de  
bajo consumo



Sistema  
de audio



Combinación de  
diferentes colores



### DATOS ELÉCTRICOS

Sistema de orientación de lamas mediante motor electrónico IP66 oculto en la estructura de la pérgola. Actuador lineal de 24 Vdc 2.5 A (60W).



### MANDO A DISTANCIA

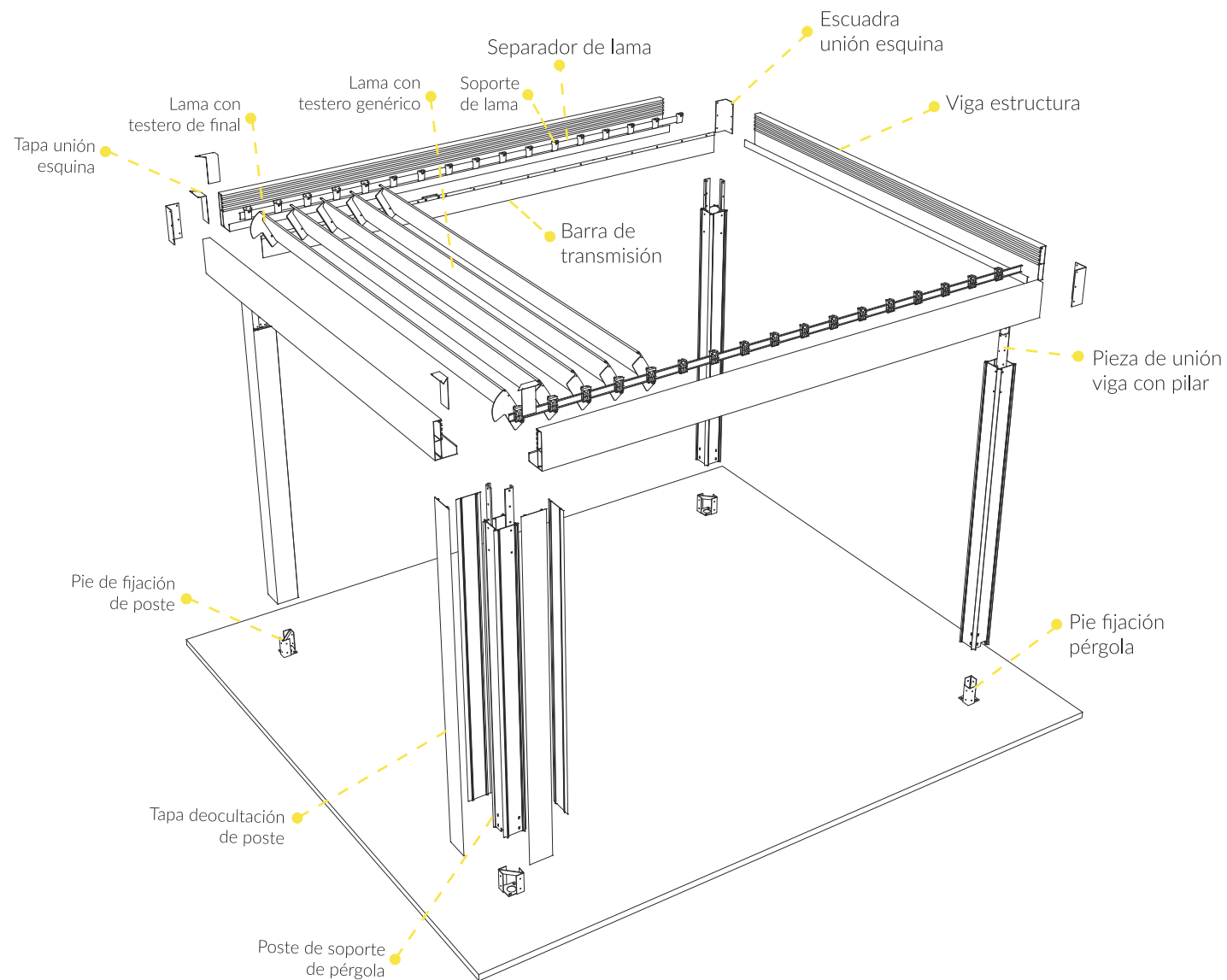
Mando a distancia que le permite controlar tanto la orientación de las lamas como la iluminación, el calefactor, etc.



### ILUMINACIÓN LED

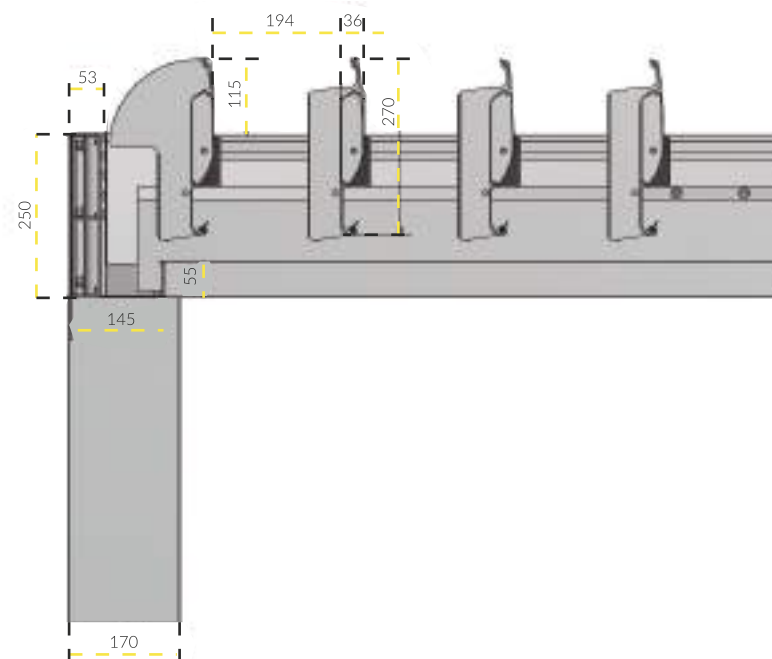
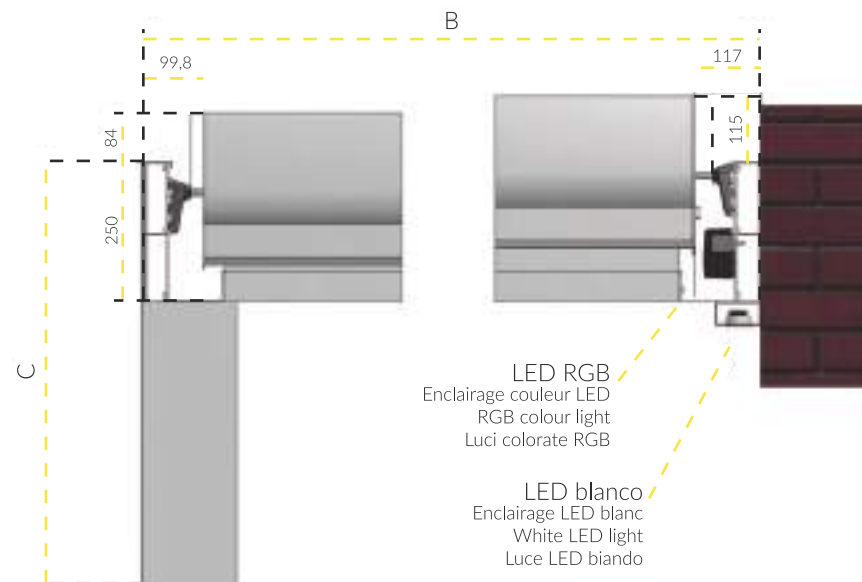
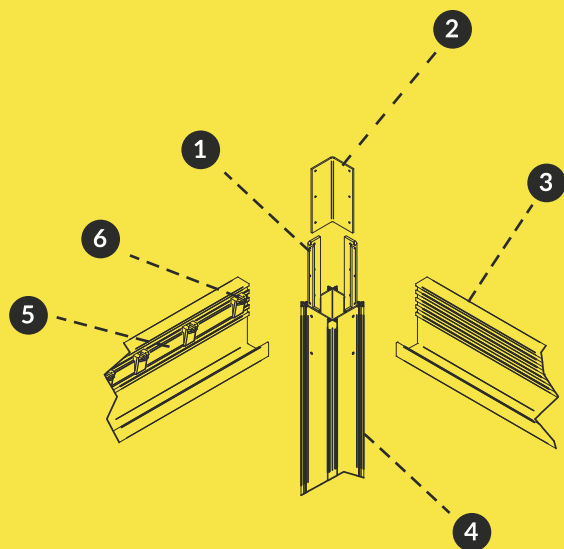
Opción de iluminación de luz blanca perimetral o bien incorporada en la lama, mediante focos LED de 4.5W.

# DETALLES TÉCNICOS





- 1 Pieza de unión viga con pilar
- 2 Escuadra de unión de esquina
- 3 Viga estructura
- 4 Poste de soporte de pérgola
- 5 Pieza separación entre lamas
- 6 Soporte de lama




# INFORMACIÓN TÉCNICA Y ACABADOS



## NORMATIVA APPLUS

El organismo APPLUS certifica que la pérgola bioclimática Durmi ha sido evaluada y puesta a prueba cumpliendo la normativa vigente.



## RESISTENCIA VIENTO

Resistencia a la carga de viento:  
Clase 6 según requisito:  
UNE-EN13659:2004+A1:209



## RESISTENCIA LLUVIA

Resistencia a la carga de lluvia:  
Estanqueidad al agua bajo presión atmosférica.




# SELECCIÓN STOCK

Estos colores implican un plazo  
de fabricación más corto




RAL 7016 texturado



RAL 9016 texturado

Todos los colores de la carta RAL están disponibles.  
Incluso la combinación de varios colores es posible.



RAL 1015




RAL 5008



RAL 5010



RAL 6005



RAL 6009



RAL 6028



RAL 7011



RAL 7012




RAL 7016




RAL 7022




RAL 7031




RAL 7035



RAL 8014




RAL 8017



RAL 8019



RAL 9005



RAL 9010



RAL 9011



# PÉRGOLAS DE MADERA

---

Las **pérgolas de madera** nos ofrecen ambientes acogedores. Este material resulta ideal para la decoración de jardines y terrazas privadas, ya que se integra perfectamente en entornos urbanos, marítimos o de montaña.

En las pérgolas de madera también podemos incorporar la **opción de tejado impermeable**, tanto para uso lúdico como para proteger el vehículo de las incidencias atmosféricas.

Perfectas para disfrutar de la vida al aire libre y diseñadas para garantizar la máxima eficacia y la máxima duración.



















## PÉRGOLAS DE ALUMINIO CON TECHO DE TEJIDO TÉCNICO

---

Las **pérgolas de aluminio con techo de tejido técnico** con formas nuevas, modernas y un diseño único, han sido probadas en el túnel del viento con tejidos resistentes al sol y al viento.

El **techo de tejido** se apoya sobre unas columnas de aluminio que se acoplan a una fachada o estructura existente. Cuando el techo está cerrado, ofrece protección frente al sol, viento y lluvia. Con el techo abierto se puede disfrutar del sol. Los módulos se suman y se puede crear infinitas variaciones.

Disponen de una amplia gama de colores, tanto en los tejidos como en la estructura, que permiten integrarla en cualquier estilo de construcción.

**SISTEMA  
MOTORIZADO**











## PÉRGOLAS PERSONALIZADAS

---

¿Buscas una pérgola diseñada a tu gusto?

Diseñamos, construimos y montamos diferentes tipos de estructuras complementarias para terraza y jardín.

Disponemos de una **amplia gama de acabados y colores** que le proporcionarán la máxima integración de la pérgola con su espacio exterior.

Las pérgolas personalizadas son ideales para crear un ambiente acogedor y diferente.







Con un diseño de líneas rectas que ocultan todos los elementos de fijación y ensamblaje, creamos **las pérgolas a medida** para obtener nuevos espacios exteriores, más atractivos y funcionales. Estas pérgolas están destinadas a diferentes espacios, en terrazas y jardines privados, así como, restaurantes y hoteles.

**Pergoclass** permite que el cliente pueda confeccionar la pérgola a su medida, estilo y adaptarla perfectamente a su entorno. Se pueden combinar diferentes materiales: **aluminio, maderas tropicales, tejidos técnicos, estructuras de acero inoxidable, paneles y cristales decorativos, lamas, etc.**



## PÉRGOLAS XL

---

Esta serie de **pérgolas XL** está diseñada para protegernos del sol y crear un **ambiente minimalista y moderno**, pudiendo escoger entre varias opciones de tejado y laterales.

La estructura es de aluminio de extrusión resistente a cualquier climatología.

Las pérgolas se pueden fabricar a la **medida** deseada por el cliente, tanto en el sistema adosado o atuportante.

Este es un concepto de pérgola para que el cliente se sienta resguardado del sol sin tener grandes estructuras ni perfiles que interfieran con la visibilidad del lugar.









# TIPOLOGÍAS DE MONTAJE



## **AUTOPORTANTE**

- A. Largo máximo 5000 mm
- B. Ancho máximo 4500 mm
- C. Altura máxima 2500 mm



## **ADOSADA**

- A. Largo máximo 5000 mm
- B. Ancho máximo 4500 mm
- C. Altura máxima 2500 mm



## **MODULAR**

- A. Largo máximo 5000 mm
- B. Ancho máximo 4500 mm
- C. Altura máxima 2500 mm



## **ENTRE PAREDES**

\*Adaptamos las medidas según la distancia entre paredes.


# OPCIONES DE PERSONALIZACIÓN

Complementos laterales o frontales

---



CELOSÍA DE MADERA



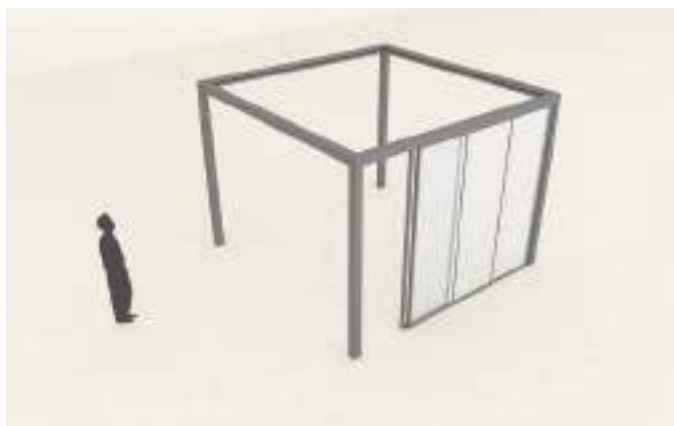
CELOSÍA DE ALUMINIO



PANEL DECORATIVO



CORTINA SCREEN VERTICAL



CORTINA CRISTAL DESLIZANTE



MALLA DECORATIVA



# OPCIONES DE PERSONALIZACIÓN

Tipos de techo

---



LAMAS DE MADERA



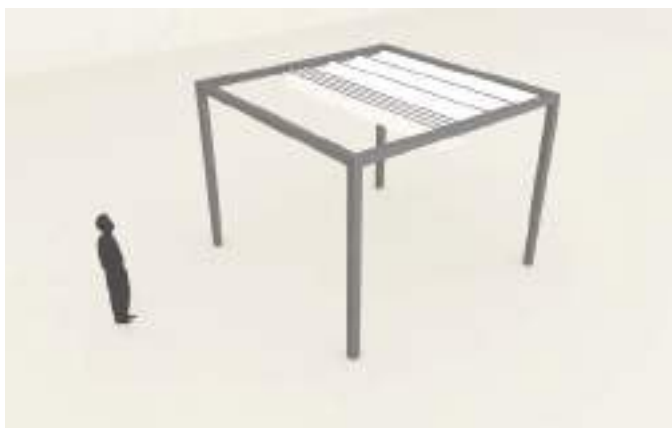
LAMAS DE ALUMINIO



PANEL POLICARBONATO



PANEL OPACO



COVER DE PVC



MALLA DECORATIVA



## PÉRGOLAS XXL

---

Es la pérgola más **resistente y reforzada** del mercado, con una estructura de aluminio de extrusión canalizada con gruesos de hasta 4mm de espesor. Nos permite poder adaptar cualquier elemento o material resistente al sol, viento y lluvia.

Las **pérgolas XXL** vienen provistas de un perfil en viga que canaliza el agua de la lluvia y desagüa por los pilares. Tanto el sistema autoportante como el adosado permiten cerrar el perímetro y el techo haciendo combinaciones con elementos diversos como la madera, el cristal y otros materiales.

De **diseño minimalista**, se puede adaptar a cualquier entorno, teniendo en cuenta cada detalle para garantizar el **máximo confort** y su **perfecto funcionamiento**.







# TIPOLOGÍAS DE MONTAJE



## **AUTOPORTANTE**

- A. Largo máximo 6800 mm
- B. Ancho máximo 6800 mm
- C. Altura máxima 3250 mm



## **ADOSADA**

- A. Largo máximo 6800 mm
- B. Ancho máximo 6800 mm
- C. Altura máxima 3250 mm



## **MODULAR**

- A. Largo máximo 6800 mm
- B. Ancho máximo 6800 mm
- C. Altura máxima 3250 mm

# OPCIONES DE PERSONALIZACIÓN

Complementos laterales o frontales

---



CELOSÍA DE MADERA



CELOSÍA DE ALUMINIO



PANEL DECORATIVO



CORTINA SCREEN VERTICAL



CORTINA CRISTAL DESLIZANTE

# OPCIONES DE PERSONALIZACIÓN

Tipos de techo

---



LAMAS DE MADERA



LAMAS DE ALUMINIO



COVER DE PVC



OPAC SANDWICH



CRISTAL DESLIZANTE



# INFINITAS COMBINACIONES DE PERSONALIZACIÓN

Paneles deslizantes o fijos en varios diseños, paneles de vidrio deslizantes, estores personalizables, iluminación, calefacción, música... estas son algunas de las diferentes opciones que crean una solución personalizada única.

---





## PÉRGOLA MALLA TENSADA

---

Las **mallas metálicas** para pérgolas están realizadas mediante cables de acero inoxidable en sentido vertical, tramados por varillas también de acero inoxidable en horizontal.

En las pérgolas realizadas con tejidos metálicos, combinamos el uso de tejido sintético con metálico para conformar una pérgola con color combinado con acero inoxidable que garantiza un sombreado de la zona inferior de la pérgola a la vez que una **imagen moderna y única**.

Opción de personalización de la malla metálica mediante colores para crear elementos únicos.









# VENTAJAS PÉRGOLAS

---

**Gran variedad de modelos y acabados:** en cuanto a la decoración, las pérgolas son elementos realmente elegantes y ofrecen mucha libertad. Puedes escoger entre **pérgolas de madera**, más rústicas y cálidas, las **pérgolas de aluminio**, ligeras y modernas y además las **pérgolas bioclimáticas**, capaces de adaptarse a cualquier cambio meteorológico de tu jardín.

En muchos casos las encontramos unidas a la vivienda, y aprovechan las paredes de la misma para crear la estructura o bien, las pérgolas independientes, situadas en cualquier rincón del jardín. Su estructura puede ser de muchos materiales y la cubierta también puede variar, pudiendo usar materiales rígidos, lonas, cristal, etc.

La principal ventaja, sin duda, es la **versatilidad del espacio** que se crea utilizando las pérgolas. Un rincón abierto, pero también cerrado. Un lugar en el que poder estar al aire libre, pero en el que resguardarse de la lluvia o del sol. Pueden hacer del jardín un **espacio natural de gran belleza**.



**GARANTÍA 3 AÑOS.**  
DE MOTORIZACIÓN  
Y ELECTRÓNICA.



**GARANTÍA 5 AÑOS.**  
DEFECTOS DERIVADOS  
DE USO NORMAL.



**GARANTÍA 10 AÑOS.**  
LACADO Y DEFORMA-  
CIÓN DEL ALUMINIO.



### ELECCIÓN COLOR

Elección del color del aluminio. Todos los colores de la carta RAL estándar están disponibles. Anodizados y texturados.



### AUTOMATIZACIÓN

Nuestras pérgolas se pueden accionar fácilmente con un mando a distancia de Somfy que le permite controlar tanto la orientación de las lamas como la iluminación, etc.



### MANTENIMIENTO

Nuestros productos de la más alta calidad, solo necesitan un mínimo de mantenimiento. Se recomienda que realice un mantenimiento regular, entre 1 y 2 veces al año.



### LIMPIEZA

En la limpieza es importante no aplicar productos abrasivos, estropajos ni otros componentes agresivos, solamente jabones o detergentes neutros. No utilizar aparatos de alta presión.











05

CELOSÍAS DE MADERA



## CELOSÍAS DE MADERA Y ALUMINIO

---

Fabricamos **celosías a medida** con diferentes lamas, maderas y opciones. Pueden ser decorativas o bien con los sistemas correderos o fijos tanto para **interior** (haya, roble, castaño...) como para **exterior** (iroko o cedro rojo).

La **madera de iroko** es una de las maderas tropicales más conocidas en el mercado. Destaca por su **densidad, durabilidad y resistencia**. Muy durable frente a la acción del tiempo o climas adversos. La **madera de cedro** es **ligera, fácil de trabajar**, de tonalidad rojiza. Es muy **resistente** a todo tipo de climatología.

La madera se entrega con acabados de Lasur en poro abierto, aplicando 1 o 2 manos, con lijado intermedio, según requerimiento.

Las medidas de las lamas pueden variar en función del stock de madera disponible. Las secciones de lamas pueden ser de varias medidas o de medida a la carta, con un incremento del precio. **NOTA: Para otros tipos de madera consultar disponibilidad.**



# TIPOLOGÍAS DE MONTAJE



## MÓDULOS FIJOS

- Lamas de Iroko de 35x35 o 60x20
- Bastidor de aluminio o acero lacado

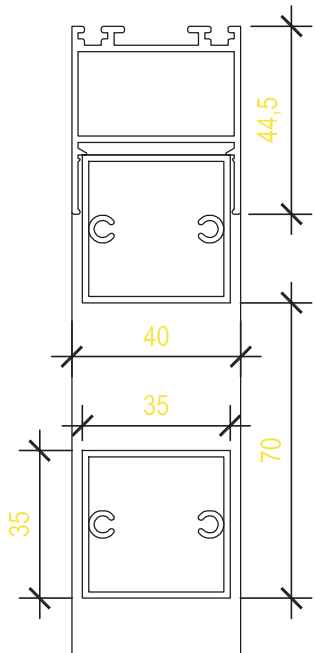
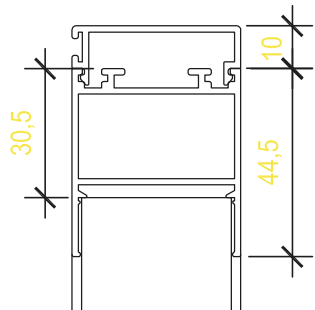


## MÓDULOS CORREDEROS

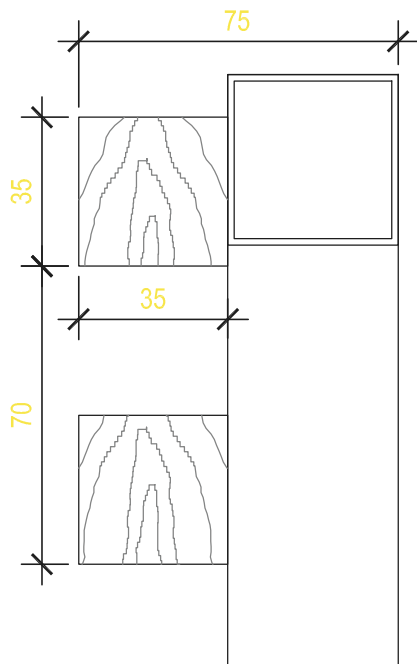

- Lamas de Iroko de 35x35 o 60x20
- Bastidor de aluminio o acero lacado
- Guías de aluminio
- Rodamientos de acero inoxidable

# TIPOS DE BASTIDORES

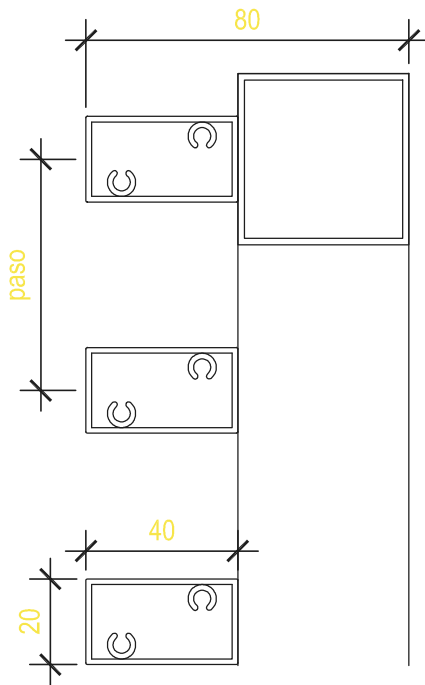
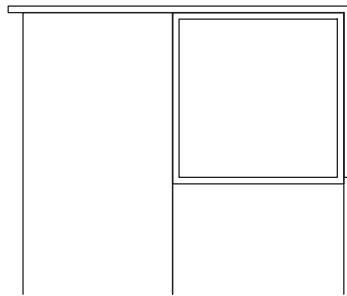
FIX 35 A ó 35 M interior



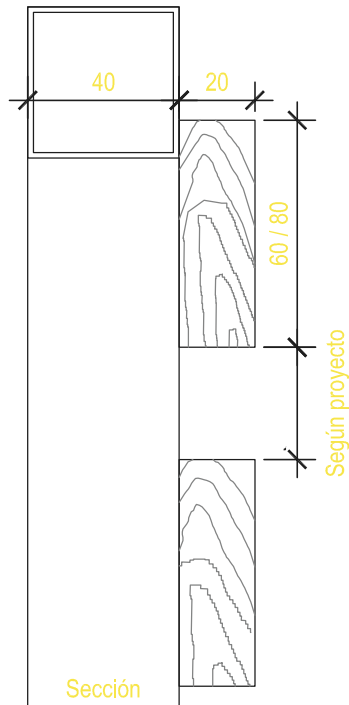
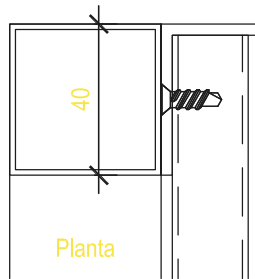
FIX 35 A ó 35 M exterior



FIX 4020 A



FIX 60 A - 60 M



# TIPOS DE MADERA Y LAMAS DE ALUMINIO

---

	MEDIDA MAX. LONG.	PESO/ML	INERCIA
IROKO	1000	0,90	---
RED CEDAR	1000	0,50	12,50
PINO	800	0,65	---

	MEDIDA MAX. LONG.	PESO/ML	INERCIA
LAMA 30X30	1500	0,60	3,76
LAMA 60X40	1500	0,70	1,95

# GUÍAS CORREDERAS

---

GUÍA SIMPLE	GUÍA DOBLE
-------------	------------







06

GAMA DE TOLDOS



El toldo es uno de los sistemas de protección solar que ofrecemos a nuestros clientes con una gama muy amplia que incluye **toldos tradicionales**, **toldos veranda**, **toldos vela** y **arquitectura textil** y **toldos específicos para terrazas y restaurantes**.



## TOLDOS TRADICIONALES

---

Disponemos de una gran variedad **toldos tradicionales, manuales y motorizados**, con sensores de sol y viento (toldos verticales, monobloque, cofre, de brazos invisibles y toldos de diseño) para ofrecerle protección, confort, privacidad, decoración y diseño.

Le ofrecemos una solución a la medida de sus necesidades para ayudarle a crear su **propio ambiente**.














## TOLDOS VERANDA

---

El **toldo veranda** es un producto especialmente diseñado para hacer sombra en jardines de invierno y techos de vidrio (claraboyas, buhardilla) o estructuras similares, que aporta una importante **protección solar** que mejora el **aislamiento térmico**. También se pueden instalar por encima de pérgolas de madera o aluminio.

Sistema compacto para cubrir superficies horizontales. Disponemos de diferentes modelos que nos permiten aportar **una solución a medida para cada necesidad**.

# TOLDOS VELA

---

El **toldo vela** es un nuevo concepto de protección solar, contemporáneo y elegante, para terrazas, balcones, patios, piscinas, garajes, espacios de juego, etc.

Proporcionan una gran sombra y es muy versátil. Ofrece una temperatura agradable y **protege contra los rayos UVA**.

Ideal para ambientes **modernos** y **minimalistas** y también para ambientes **rurales**.

Los diferentes modelos y diseños nos permiten instalarlos en cualquier espacio. Disponemos de una amplia **variedad de tejidos** y **accesorios**.

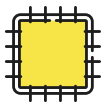









# CARACTERÍSTICAS, SOPORTES Y FIJACIONES



2 tipos de confección:  
Acabado con cinta o acabado  
con disco y cable.



Accesorios de fijación, tensión de la  
vela y mástiles en acero galvanizado  
o inoxidable.



Diferentes tejidos y colores  
para la confección de  
las velas.


3 PUNTOS




4 PUNTOS



5 PUNTOS




6 PUNTOS




SOPORTE CUADRADO



SOPORTE ANGULAR



SOPORTE RECTANGULAR




SOPORTE MINI



TENSOR



ABRACON



GRILLETE



MÁSTIL INOX.



MÁSTIL GALVANIZADO







## TOLDOS PARA TERRAZAS Y RESTAURANTES

---

Ofrecemos diferentes soluciones totalmente personalizadas para rentabilizar al máximo el **espacio exterior de terrazas y restaurantes** durante todo el año.

Pídanos más información sobre nuestros toldos, estructuras y cerramientos de terrazas para **establecimientos comerciales** y el **sector de la hostelería**. Uno de nuestros técnicos le hará una visita y le recomendará la solución que más se ajuste a sus necesidades.



07

GAMA DE TECHOS





Nuestros **techos fijos y móviles** se adaptan a cualquier superficie y pueden ser de diversos materiales. Los perfiles de aluminio pueden estar lacados en cualquier color de la carta RAL, anodizados o imitación madera y podemos dotarlos de automatismo que facilitan su uso y disfrute.

Además, son aptos para **cualquier espacio, vivienda o negocio**.



# TECHO MÓVIL SKYGLASS


---

Techo móvil motorizado de grandes dimensiones, pensado para grandes espacios.

**Skyglass** es una cobertura móvil de hojas deslizantes construida a medida y que permite ampliar los espacios habitables, creando **ambientes protegidos, seguros y acogedores**.

El diseño de sus robustos perfiles permite realizar salidas de hasta 7000 milímetros y hacer hojas de hasta 2000 milímetros con lo que se consigue crear un espacio lo mas diáfano posible limitando el numero de vigas que se necesitan.

El cristal cámara permite mejor **eficiencia térmica y energética** que un cristal de seguridad. El diseño de sus perfiles y de sus hojas estructurales permite una perfecta evacuación de aguas que evita filtraciones y acumulación de agua en el techo.





Su **funcionamiento** se basa en el movimiento relativo de las hojas (o placas) por rodadura guiado por los perfiles viga. Este movimiento está propiciado por un sistema de transmisión por correa dentada que tracciona la hoja de punta, y las demás se mueven arrastradas de forma solidaria, en el movimiento ascendente y por gravedad en el descendente, de forma que la acción de la correa es de freno, consiguiendo que este movimiento sea a **velocidad controlada**. El movimiento de la correa viene generado por accionamiento de un motor tubular y mediante los consiguientes elementos de transmisión (poleas, ejes y engranajes). No puede suministrarse en versión manual, solo **motorizado**.



**Dimensiones máximas:**

- Línea (ancho) máx.: ilimitado
- Línea mínima: 1,8m
- Salida (avance) máx: 7m
- Salida mínima: 1,8m

- Luz mínima de hueco disponible: 0,99m
- Luz máxima de hueco (ancho de la hoja):  
2m cristal cámara, 4mm templado/14mm cámara/3+3
- Pendiente mínima: 10% o 7%

*\*Se pueden hacer salidas superiores con apoyos intermedios.*

**Configuraciones:**

- 66% 1 hoja fija y 2 móviles
- 75% 1 hoja fija y 3 móviles
- 80% 1 hoja fija y 4 móviles





CUIDADO  
DISEÑO



ROBUSTO Y  
DURADERO



SISTEMA  
SILENCIOSO



GRANDES  
DIMENSIONES

## TECHOS FIJOS TECNIKOR (TKF)

---

TKF es un techo fijo ligero de **cuidado diseño** que se puede realizar con Cristal de Seguridad 4+4, Cristal Cámara de 16mm o 24mm, Policarbonato de 16mm o 25mm, Panel Sandwich 16mm o 24mm.

La evacuación del agua se realiza mediante un canalón frontal y por la bajante del poste regulable, lo que garantiza su estanqueidad, evitando la posible filtración de agua. Su diseño permite una **fácil limpieza** del producto, al no presentar zonas de estancamiento de suciedad en todo el perímetro.

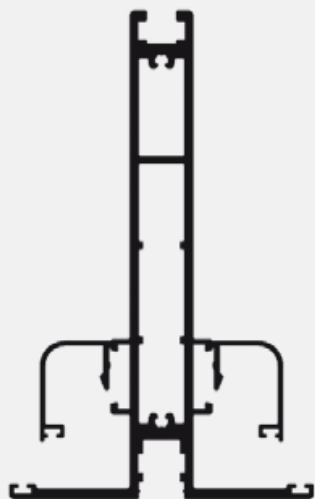
*Solusolar es el distribuidor oficial de **Tecnikor**.*





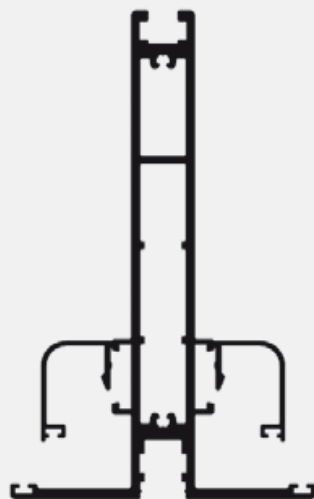
Los **Techos Fijos Autoportantes** son techos destinados a ampliar metros habitables dentro de viviendas. Los espesores son de 52mm y 82mm, y están formados por dos chapas de aluminio con un núcleo de poliestireno extrusionado. Su diseño hace que sean de **fácil instalación** gracias a su sistema de unión de PVC integrado.





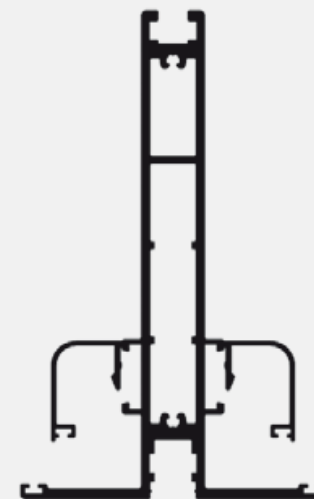
### **VIGA TECHO FIJO**

Junquillos Curvos 28,5mm  
Cristal Seguridad 4+4



### **VIGA TECHO FIJO**

Junquillos Curvos 21mm  
Cristal Cámara/Polycarbonato  
Panel Sandwich 16mm



### **VIGA TECHO FIJO**

Junquillos Curvos 14mm  
Cristal Cámara/Polycarbonato  
Panel Sandwich 24mm

# ESPECIFICACIONES TÉCNICAS

	SALIDA MÁXIMA (DISTANCIA EXTERIOR ENTRE COBIJA Y POSTE)				
ESPESOR	8mm	16mm	24mm	52mm	82mm
CRISTAL	4,5m	4,5m	4,5m	---	---
PC/SANDWICH	---	6m	6m	---	---
AUTOPORT.	---	---	---	5m	6m

ANCHO MÁXIMO ENTRE CALLES:	
Cristal seguridad laminado	4+4=1300mm
Cristal cámara	16/24mm=1300mm
Polycarbonato	16/25mm=1250mm
Sandwich	16/24mm=1250mm
Autoportante	52/82mm=sin límite

## TECHOS MÓVILES TECHNIKOR (TKM)

---

El **techo móvil TKM de Technikor** es el único techo móvil de cristal del mercado que elimina la perfilera horizontal para obtener un diseño limpio, creando **espacios únicos** que combinan a la perfección con los sistemas de cortinas de cristal existentes en el mercado, llevando el concepto de cerramientos sin perfiles también al techo móvil.

Para nosotros era importante diseñar un producto que fuera **fácil de instalar y seguro** para el instalador, por eso nuestro techo se monta desde abajo, olvídense de abrir y cerrar guías mientras hace equilibrios.

Nuestro sistema permite **minimizar riesgos e incidencias**, no tendrá que volver a la instalación a solventar problemas de sellados en los cristales.







Es compatible con todos los sistemas de **cortinas de cristal** y **protección solar** del mercado sin necesidad de adaptaciones. El travesaño está diseñado para ser compatible con cualquier marca de cortina de cristal, pudiéndose integrar dentro de la estructura sin necesidad de taladrar.

Funciona por rodamientos, a diferencia de otras marcas que funcionan por deslizamiento encima de felpudos, hemos eliminado los felpudos de las guías y los situamos en las hojas, evitando los problemas habituales de los sistemas de deslizamiento.



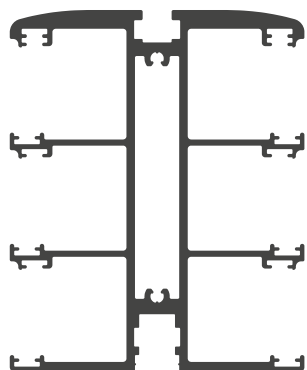




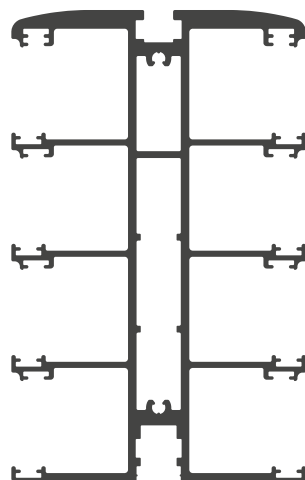


# APERTURAS Y ACCIONAMIENTO

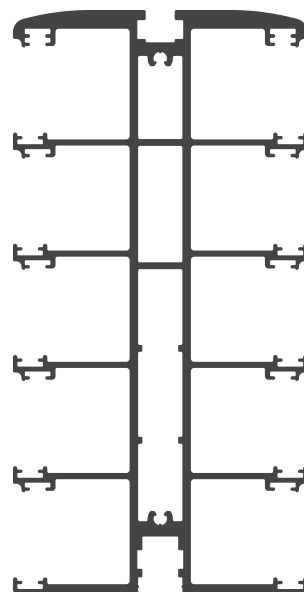
TKM 66% (3h)



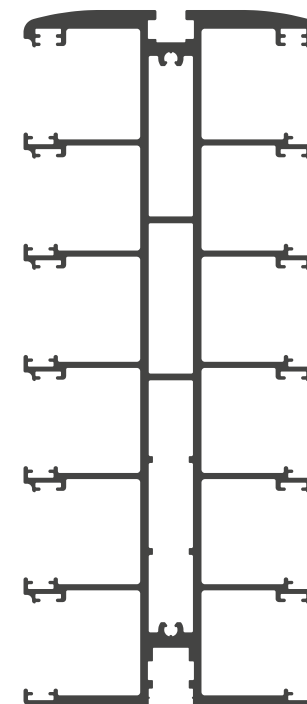
TKM 75% (4h)



TKM 80% (5h)



TKM 85% (6h)



## MANUAL

Mediante pértiga al ser un techo con rodamientos la opción manual es sencilla y fácil de usar. Usando un retenedor en la parte trasera para evitar que las hojas deslicen.



## MOTORIZADO

Motorización de doble tiro, para evitar torsiones en la hoja y tensiones en las correas de transmisión aumentando la durabilidad y reduciendo el ruido.

# ESPECIFICACIONES TÉCNICAS

SALIDA MÁXIMA (DISTANCIA EXTERIOR ENTRE COBIJA Y POSTE)		
CRISTAL		
TIPO	MANUAL	MOTOR
66 %	3,5m	3,5 m
75 %	4,5m	4,5 m
80 %	NO	5,5 m
85 %	NO	7,0m
POLICARBONATO/SANDWICH		
TIPO	MANUAL	MOTOR
66 %	4,5 m	4,5 m
75 %	7,0m	7,0m
80 %	8,0m	8,0m
85 %	9,5 m	9,5 m

ANCHO MÁXIMO ENTRE CALLES:	
Cristal seguridad laminado	4+4=1300mm
Cristal cámara	16 mm = 1300 mm
Polycarbonato	16 mm = 1500 mm
Sandwich	16 mm = 1500 mm



Nuevas tapas laterales de aluminio y embellecedor inferior poste.



Gracias al diseño homogéneo y actual, la tornillería y los motores están ocultos mediante tapas de extrusión.



Sin perfilería horizontal, el agua circula sin obstáculos hacia el canalón, siendo canalizada para su posterior evacuación.



Luces integradas en la propia estructura sin necesidad de añadir ningún perfil accesorio, consiguiendo mantener la línea y las prestaciones del sistema.

# **PERFILES COMUNES**



PERFIL RODAMIENTOS



PERFIL HOJA 8mm



PERFIL HOJA 16mm



PERFIL CIERRE 16mm

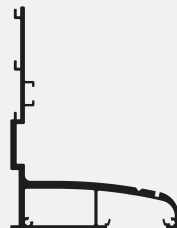
## **DISTANCIA MÁX. ENTRE PILARES**

		TRAVESAÑO FRONTAL REFORZADO				TRAVESAÑO LATERAL REFORZADO			
		SI		NO		SI		NO	
		CRISTAL/PC-SAND.		CRISTAL/PC-SAND.		CRISTAL/PC-SAND.		CRISTAL/PC-SAND.	
SIN CORTINA CRISTAL		5m	6m	4m	5m	SIN CORTINA CRISTAL	6m	5m	
CON CORTINA CRISTAL		4,5m		2m		CON CORTINA CRISTAL	4,5m		2m





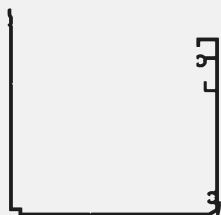
PERFIL COBIJA SUPERIOR




PERFIL COBIJA INFERIOR



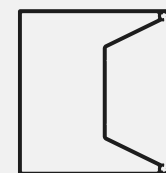
PERFIL TRAVESAÑO



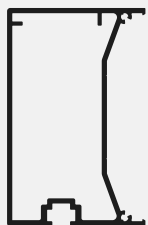
PERFIL CANALÓN




PERFIL EMBELLECEDOR



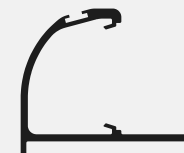
PERFIL POSTE



PERFIL TRAVESAÑO LATERAL



PERFIL TAPA POSTE/TRAVESAÑO



PERFIL ANGULAR











**08**

**CERRAMIENTOS  
MINIMALISTAS**



El mercado de las **ventanas minimalistas** ha evolucionado muy satisfactoriamente en los últimos años, llegando a los máximos niveles de **aislamiento térmico y acústico**, una alta resistencia a las altas inclemencias del tiempo y las mejores soluciones en cuanto a materia de seguridad volviéndose técnicamente más eficaces y económicamente más competitivas.

Proporcionan gran amplitud i **máxima transparencia** y apertura a la luz y al paisaje exterior. Los perfiles de estos sistemas son capaces de proyectar vidrios tanto dobles como triples de hasta 60mm de espesor. Las tipologías de ventana disponibles son: sistema corredero, sistema pivotante, sistema guillotina y practicable.











Visita nuestra página web  
[www.dsrsolar.com](http://www.dsrsolar.com) o [www.pergoclass.com](http://www.pergoclass.com)







**SOLUSOLAR DSR**

*Camí de la Creu d'en Trull, 110, 17820 Banyoles*

**+34 606 390 666** (Dpto. técnico y Comercial)

**+34 618 480 514** (Atención al cliente y Administración)

**info@dsrsolar.com | [www.dsrsolar.com](http://www.dsrsolar.com) | [www.pergoclass.com](http://www.pergoclass.com)**